

Legende :

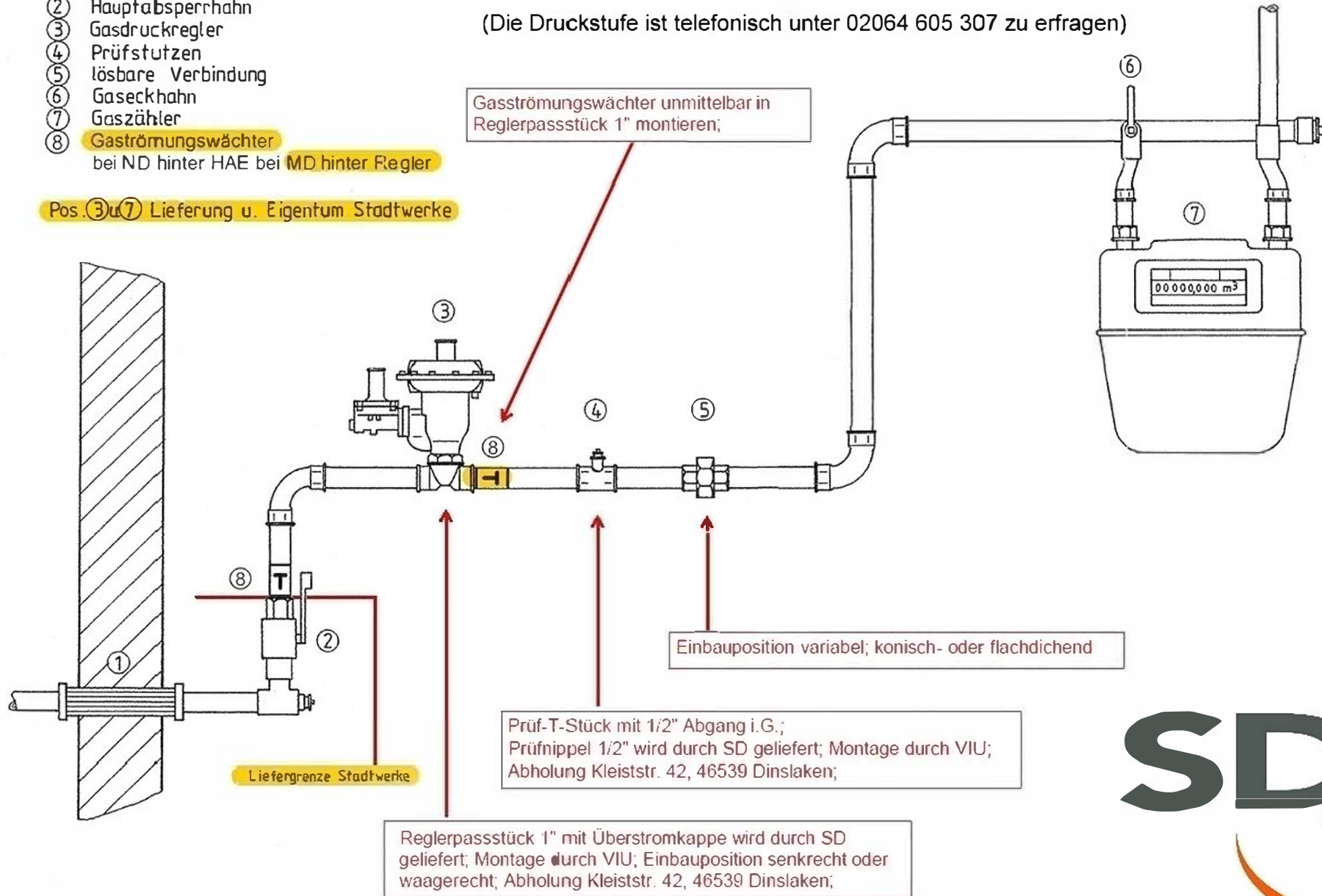
- ① Hauseinführung
 - ② Hauptabsperrhahn
 - ③ Gasdruckregler
 - ④ Prüfstutzen
 - ⑤ lösbare Verbindung
 - ⑥ Gaseckhahn
 - ⑦ Gaszähler
 - ⑧ Gasströmungswächter
- bei ND hinter HAE bei MD hinter Regler

Pos. ③ u ⑦ Lieferung u. Eigentum Stadtwerke

Mittel- / Hochdruck

100mbar - 1 bar / größer 1bar

(Die Druckstufe ist telefonisch unter 02064 605 307 zu erfragen)



Materialauswahl nach TRGI

Legende :

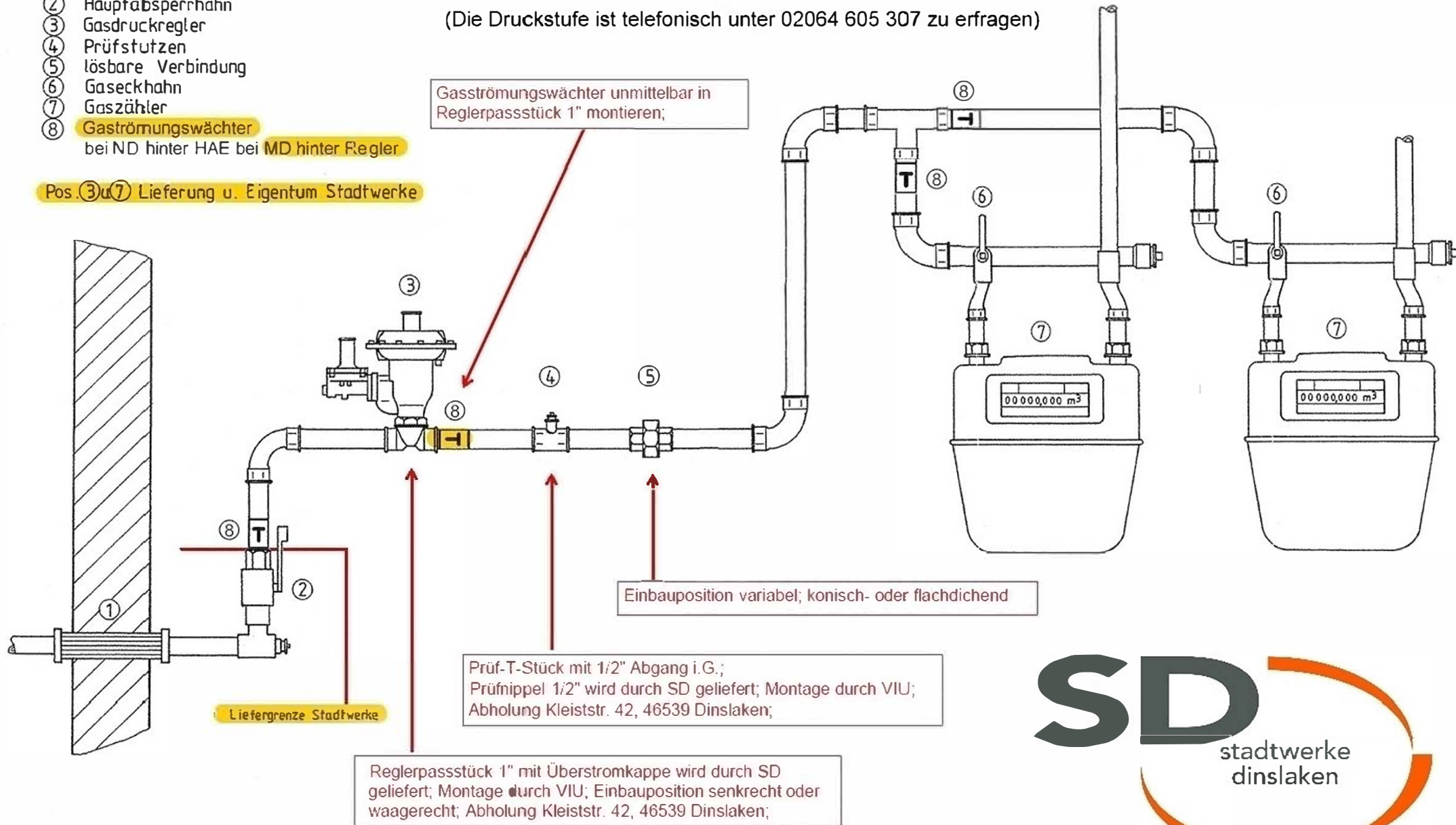
- ① Hauseinführung
- ② Hauptabsperrhahn
- ③ Gasdruckregler
- ④ Prüfstutzen
- ⑤ lösbare Verbindung
- ⑥ Gaseckhahn
- ⑦ Gaszähler
- ⑧ Gasströmungswächter
bei ND hinter HAE bei MD hinter Regler

Pos. ③ u ⑦ Lieferung u. Eigentum Stadtwerke

Mittel- / Hochdruck

100mbar - 1 bar / größer 1 bar

(Die Druckstufe ist telefonisch unter 02064 605 307 zu erfragen)



Materialauswahl nach TRGI

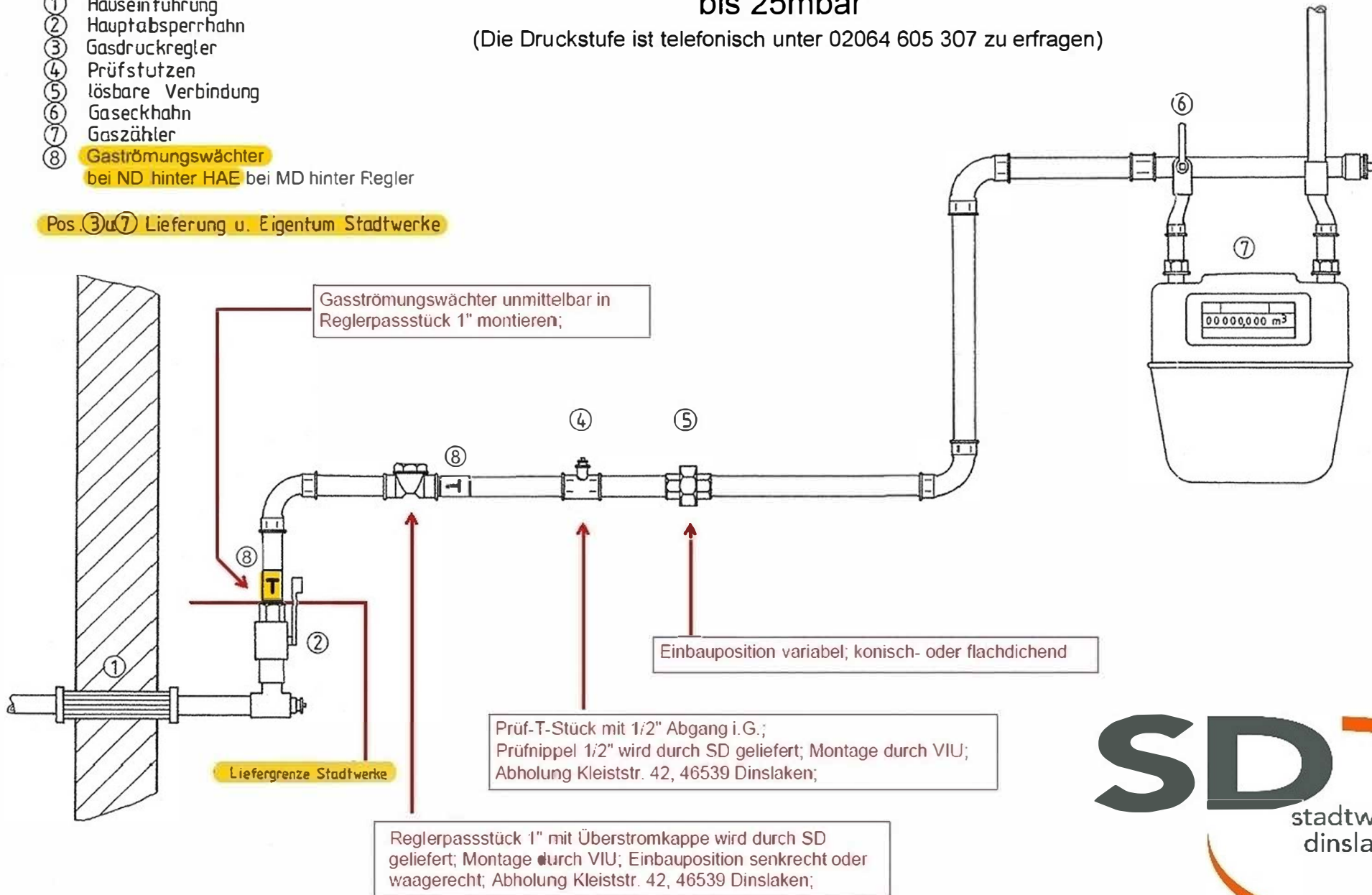
Legende :

- ① Hauseinführung
- ② Hauptabsperrhahn
- ③ Gasdruckregler
- ④ Prüfstutzen
- ⑤ lösbare Verbindung
- ⑥ Gaseckhahn
- ⑦ Gaszähler
- ⑧ Gasströmungswächter
bei ND hinter HAE bei MD hinter Regler

Pos. ③ u ⑦ Lieferung u. Eigentum Stadtwerke

Niederdruck bis 25mbar

(Die Druckstufe ist telefonisch unter 02064 605 307 zu erfragen)



Materialauswahl nach TRGI

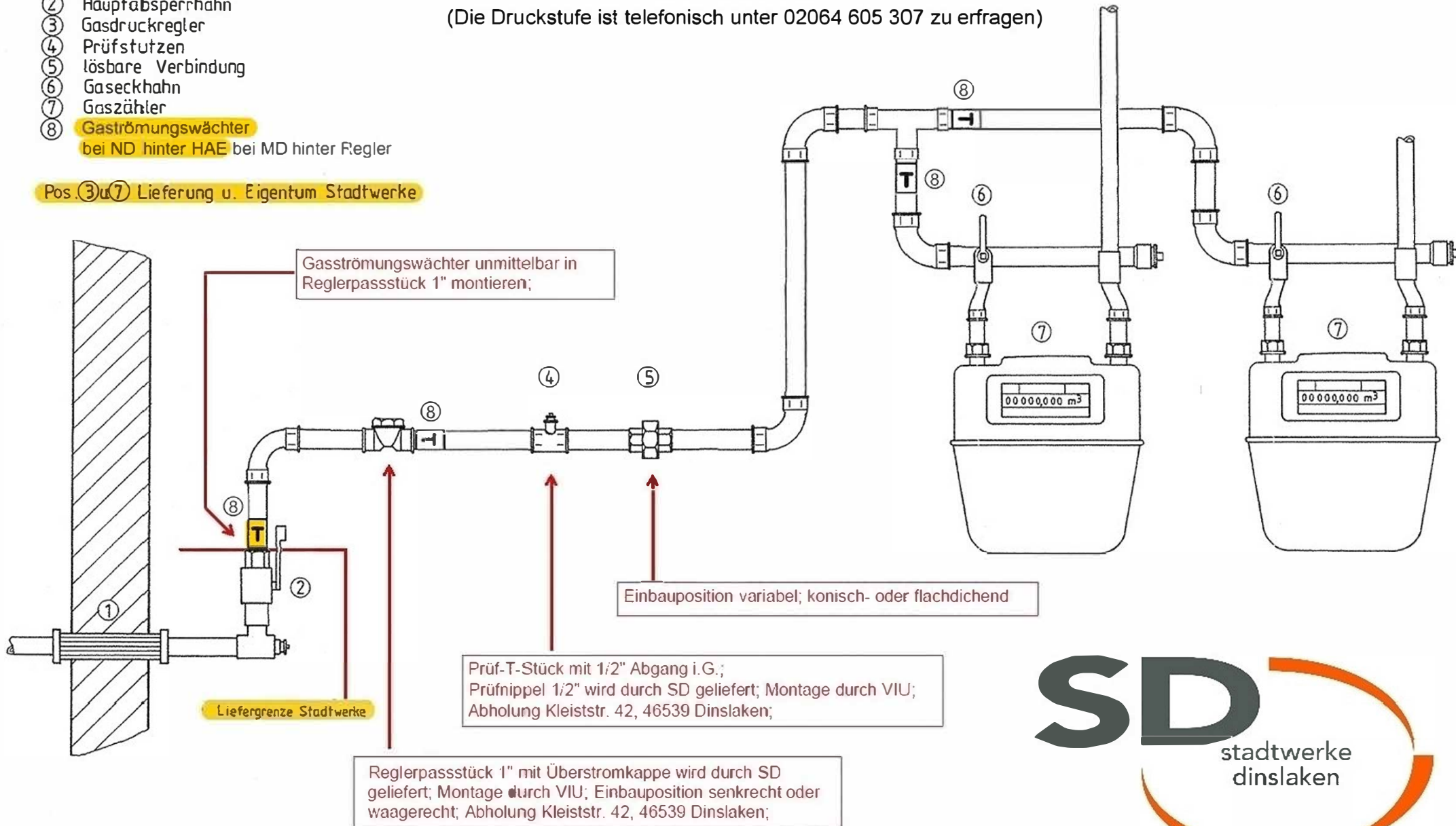
Legende :

- ① Hauseinführung
- ② Hauptabsperrhahn
- ③ Gasdruckregler
- ④ Prüfstutzen
- ⑤ lösbare Verbindung
- ⑥ Gaseckhahn
- ⑦ Gaszähler
- ⑧ Gasströmungswächter
bei ND hinter HAE bei MD hinter Regler

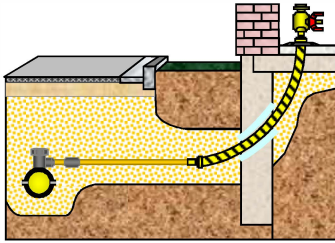
Pos. ③ u ⑦ Lieferung u. Eigentum Stadtwerke

Niederdruck bis 25mbar

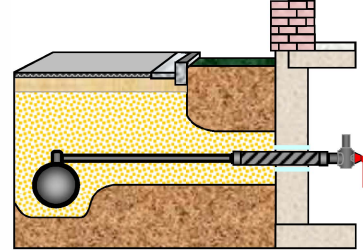
(Die Druckstufe ist telefonisch unter 02064 605 307 zu erfragen)



Materialauswahl nach TRGI



**a) flexible Hauseinführung für Häuser
ohne Keller**



d) Hauseinführung für Häuser mit Keller